





Código : 519200 Celda Peltier 30x30mm TES1-12704-33W 4am-----



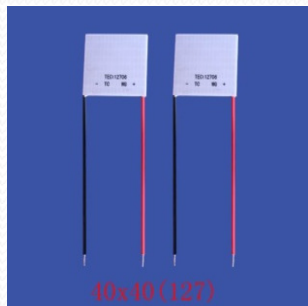
Toda la informacion contenida en este documento esta sujeta a cambios sin previo aviso.

Celdas Termoeléctricas Peltier

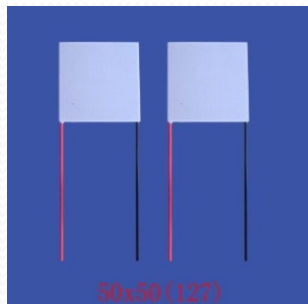
Aplicación en Cavas y Frigobares



MODELO	Corriente máxima [A]	ΔT_{max}	Vmax	Potencia Máxima de enfriamiento [W]	Dimensiones L.B.H(mm)
TES1-12704	4	67	15.4	33.4	30x30x3.2



MODELO	Corriente máxima [A]	ΔT_{max}	Vmax	Potencia Máxima de enfriamiento [W]	Dimensiones L.B.H(mm)
TEC1-12705	5	67	15.4	41	40x40x3.7
TEC1-12708	8	67	15.4	68.8	40x40x3.3



MODELO	Corriente máxima [A]	T_{max}	Vmax	Potencia Máxima de enfriamiento [W]	Dimensiones L.B.H(mm)
TEC1127010	10	67	15.4	89	50x50x4.2

